

②谷折り

③谷折り



【うまくつくるコツ】  
スプーンなどを使いしっかりと折る。

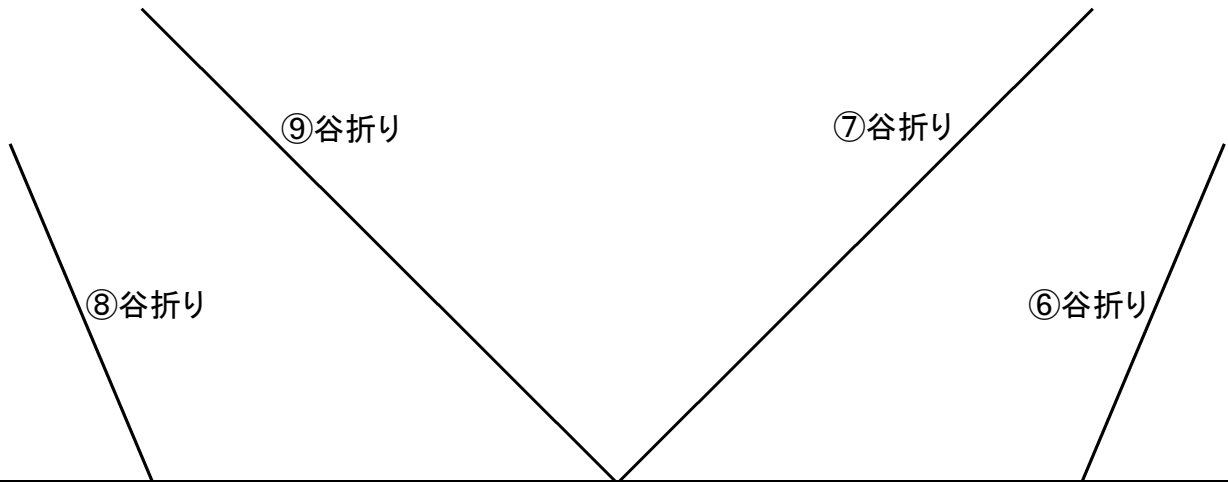
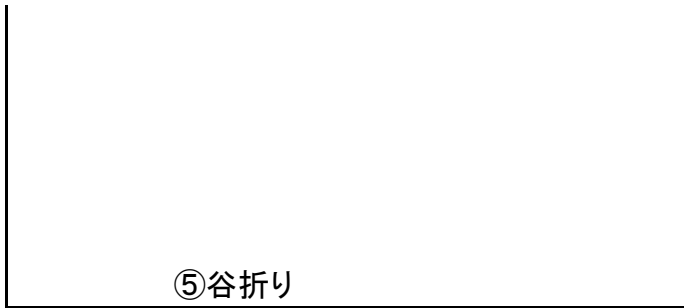
①谷折り

④谷折り

⑭谷折り

⑮谷折り

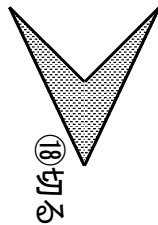
なまえ



⑪谷折り



⑩山折り  
(ここだけ山折り)



⑬切る

**飛ばす調整**



うまく飛ばないようならうしろを少し曲げる。

**紙ひこうきの飛ばし方**

1. 紙ひこうきの後ろ側をもち、輪ゴムをかける。両腕をのばして前へならえをする。



2. 両腕を大きく広げて輪ゴムをのばして上に向かって発射する。



※この紙ひこうきは、「スカイキング」を参考にしました。

**輪ゴムカタパルト(発射装置)の作り方**


[用意するもの]

- ・ 割りばし 1本
- ・ 輪ゴム 4本

1. 輪ゴム4本を8の字に連結させる。



2. 割りばしの先端に、輪ゴム1つ分を巻き付けて固定したら完成。



⑬谷折り

⑫谷折り

