


厚紙ブーメラン(収納式)

[学習の内容]

簡単に作ることができ、安全に飛ばせる四枚羽根の厚紙ブーメランを製作します。この厚紙ブーメランの特徴は、回転半径が数m程度と比較的小さいこと、もどってきた際には上方からホバーリングしながら降下してくること、羽根の中心を回転させ重ねて収納できること、などがあげられる。




1 準備物

- ・ 工作用紙 (2cm×20cm 2枚)
- ・ 鳩目鋏 1個
- ・ セロハンテープ
- ・ 鳩目パンチ
- ・ はさみ



2 製作手順

- ① 工作用紙の両端を丸く切り落とし、中心をセロハンテープで一周巻きます。
- ③ 2枚を重ねて鳩目パンチで中心に穴をあけ、鳩目鋏を固定します。



3 遊び方

- ① 上下の工作用紙を逆方向に回転させ、十文字にする。
- ② 根本を少しだけ折り曲げて角度をつける。
- ③ ブーメランを縦にして持ち、手首のスナップをきかせて投げる。

